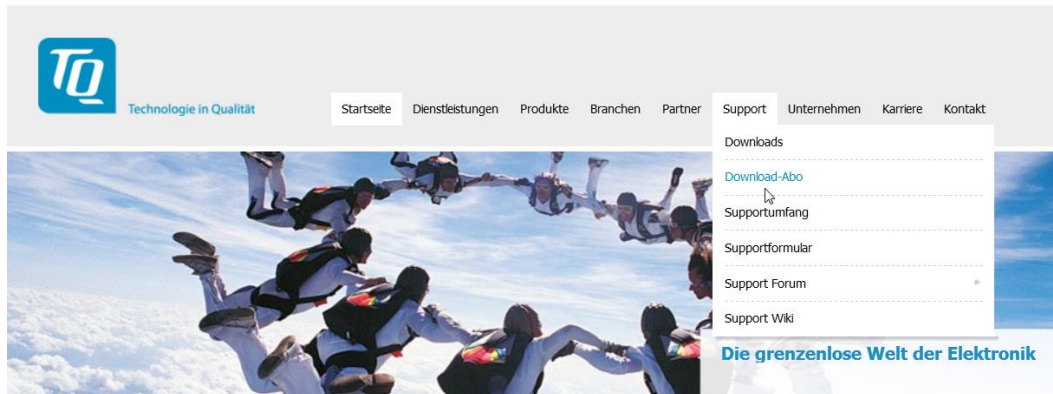


Anleitung – Änderungsnewsletter abonnieren



A Anmeldung und Registrierung

Klicken Sie im Menüpunkt *Support* auf *Download-Abo*, um sich einzuloggen. Wenn Sie noch nicht registriert sind, haben Sie die Möglichkeit, sich auf dieser Seite zu registrieren.

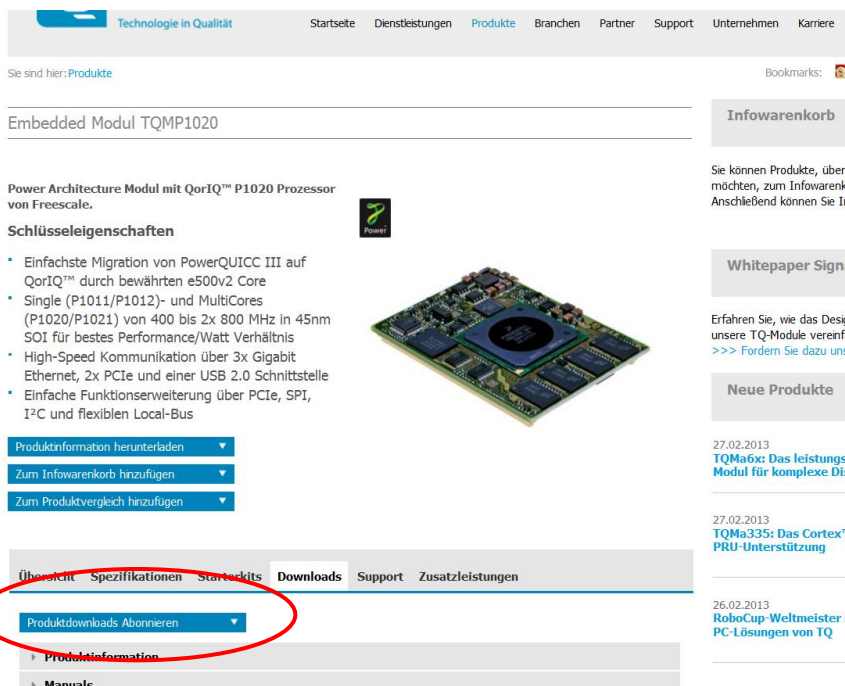


B Verfolgen von Produktänderungen

Sobald Sie eingeloggt sind erscheint auf jeder Produktdetailseite im Tab *Downloads* ein Feld *Produktdownloads Abonnieren*.

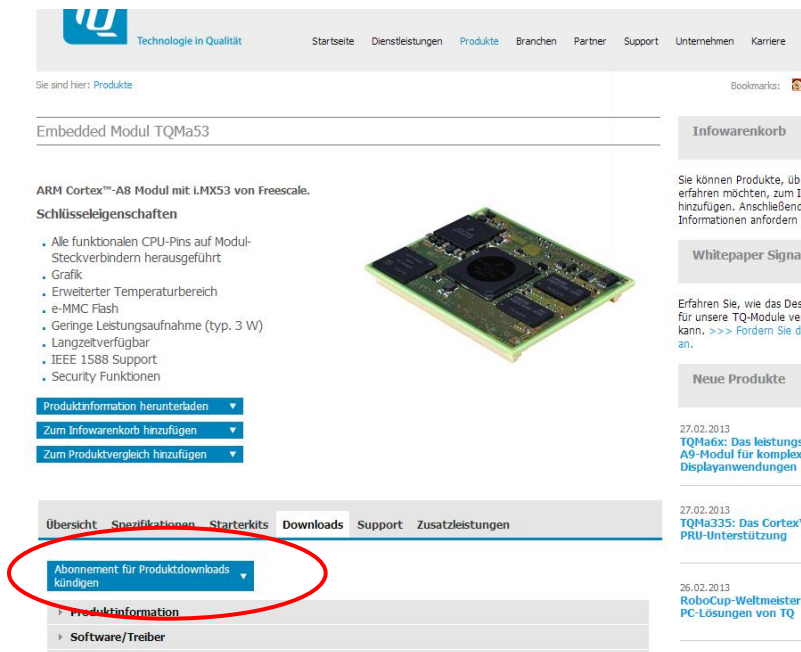
Damit können Sie die Inhalte des Newsletters auf Ihre Bedürfnisse anpassen.

Sie werden zukünftig (höchstens einmal pro Woche) darüber informiert, wenn wichtige Dokumente (z.B. User Manuals, neue BSP Revisionen etc.) geändert oder neu eingestellt werden.



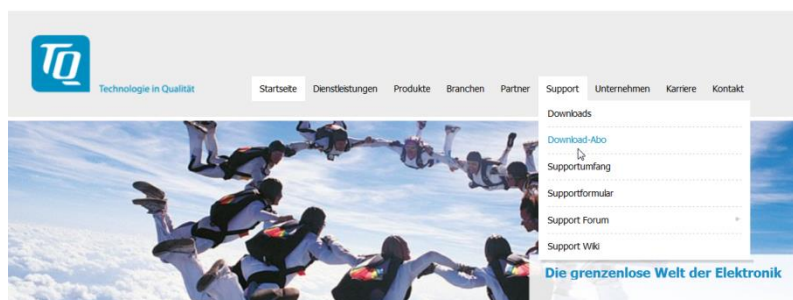
C Änderungsmitteilung beenden

Sie können die Mitteilung über Änderungen zu Downloads eines bestimmten Produkts jederzeit beenden. Dazu gehen Sie wieder auf die Produktseite des abonnierten Produkts in das Tab *Downloads* und klicken auf *Abonnement für Produktdownloads kündigen*.



D Übersichtsseite/Logout

Im Menüpunkt *Download-Abo* unter *Support* erhalten Sie eine Übersicht, über die abonnierten Änderungsmitteilungen der von Ihnen gewählten Produkte. Ebenso haben Sie die Möglichkeit sich auf dieser Seite wieder auszuloggen.



Meine Download-Abonnements

Nachdem Sie auf einer Produktseite auf "Produktdownloads abonnieren" geklickt haben, be Ihnen abonnierten Produkten.

- Embedded Modul TQMP2020
- COMKts
- Embedded Modul TQMa28

Current status

Username:

wiedemann

[Logout](#)